

## FINAL

Α.Σ. Πέρα **47 - 57** Πορφύρας

56%	5 / 9	FT	8 / 11	73%
40%	18 / 45	2p	17 / 43	40%
13%	2 / 15	3p	5 / 19	26%
	28 - 10	Rb	32 - 14	
	17	Tu	19	

Referees: Χρησιδης - Τεφτίκης

Each Period	1st	2nd	3rd	4th
Α.Σ. Πέρα	16	7	12	12
Πορφύρας	14	17	12	14

End of Period	1st	2nd	3rd	4th
Α.Σ. Πέρα	16	23	35	47
Πορφύρας	14	31	43	57

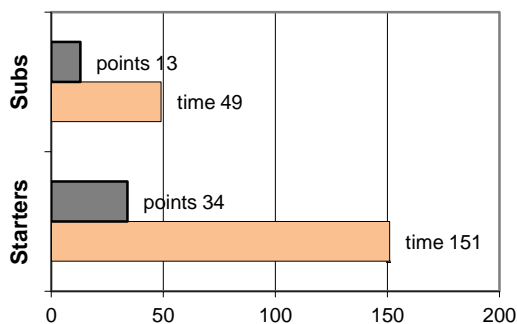


Coach: Π. Γκαναβίας  
**Α.Σ. ΠΕΡΑ**

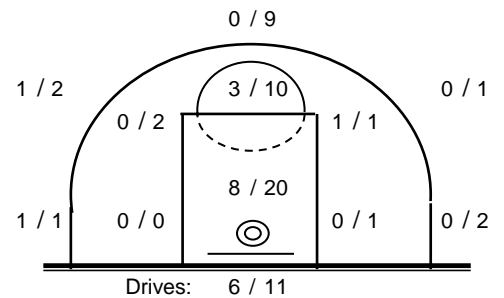
Fast Breaks 5 / 11

# Player	Time (min)	Points	Ft	2p	3p	+/-	Rebs	As	St	Tu	Bl	Fouls	Rkg*		
							de	of				Wo	Co		
4 Βαρδάλος Ηλίας	36	13	0 / 0	5 / 9	1 / 2	-6	1	0	2	5	3	0	2	3	13
5 Αυγερινός Χρήστος	0	0	0 / 0	0 / 0	0 / 0	0	0	0	0	0	0	0	0	0	-
6 Καλούδης Πέτρος	16	7	0 / 0	2 / 3	1 / 4	-4	1	0	1	1	2	0	0	1	4
7 Μητρόπουλος Χρ.	0	0	0 / 0	0 / 0	0 / 0	0	0	0	0	0	0	0	0	0	-
8 Μπίρμπας Νέκτ.	36	7	1 / 2	3 / 8	0 / 3	-9	10	1	0	0	2	3	3	2	10
9 Λαγιάδης Δημ.	16	6	0 / 0	3 / 7	0 / 3	-8	1	3	0	1	2	0	1	3	2
10 Βελισσαράκος Ι.	10	0	0 / 0	0 / 1	0 / 1	-16	1	1	0	0	1	0	2	1	-
11 Π'θανασόπουλος Χ.	29	6	4 / 7	1 / 4	0 / 2	-7	5	1	1	1	3	0	7	3	3
12 Σαμαρτζής Γεώργ.	0	0	0 / 0	0 / 0	0 / 0	0	0	0	0	0	0	0	0	0	-
13 Αλεξανδράκης Χαρ.	19	2	0 / 0	1 / 4	0 / 0	6	3	2	2	1	1	0	0	0	6
14 Αναγνώστου Ηλίας	7	0	0 / 0	0 / 0	0 / 0	-7	0	0	0	0	0	0	0	1	0
15 Τάγαρης Κων/νος	31	6	0 / 0	3 / 9	0 / 0	1	5	2	0	1	1	1	3	3	8
Team							1	0		2	0	0			
1st quarter		16	3 / 5	5 / 12	1 / 3		6	3	3	3	2	2	4	4	20
2nd quarter		7	1 / 2	3 / 9	0 / 3		6	2	0	0	6	0	5	5	-1
3rd quarter		12	1 / 2	4 / 11	1 / 4		5	2	3	6	5	1	5	2	13
4th quarter		12	0 / 0	6 / 13	0 / 5		11	3	0	1	4	1	4	6	12
<b>Final Stats</b>	<b>200</b>	<b>47</b>	<b>5 / 9</b>	<b>18 / 45</b>	<b>2 / 15</b>	<b>-50</b>	<b>28</b>	<b>10</b>	<b>6</b>	<b>10</b>	<b>17</b>	<b>4</b>	<b>18</b>	<b>17</b>	<b>44</b>
			56%	40%	13%			<b>38</b>							

Starters- Subs ratio



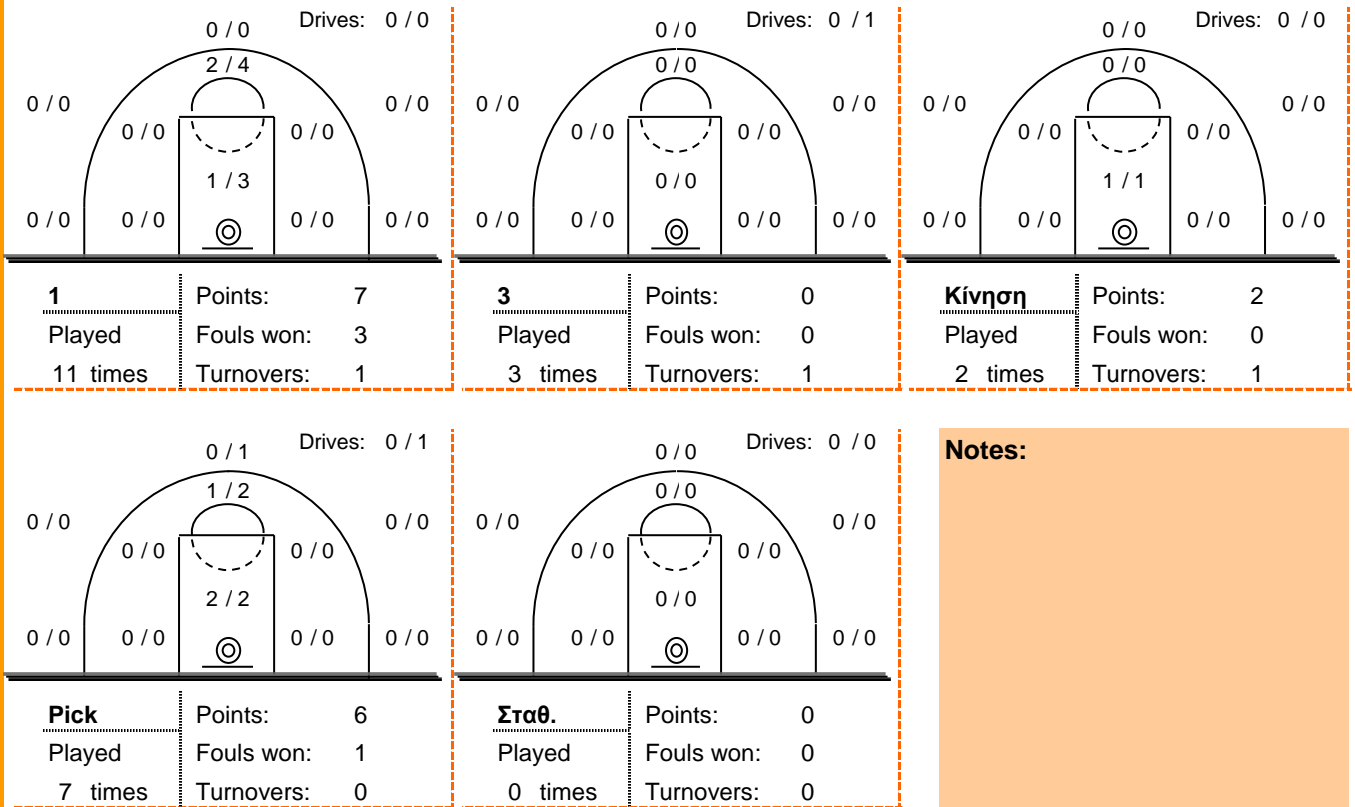
Shot Chart



\*Ranking= Pts+Rebs+As+St+B-Mished Shots-Tu (Time Played&gt;7min.)

## Offense Analysis:

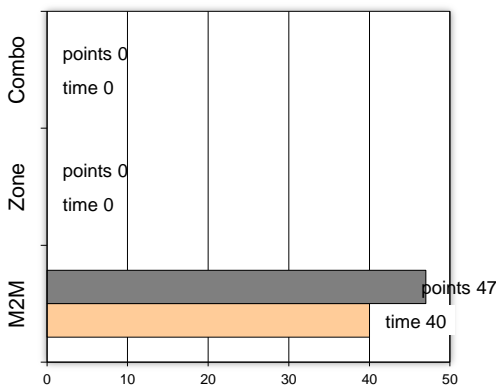
### Play performance:



### Against Defense Types:

### Turnovers:

### Fast breaks:



Έγιναν 17 λάθη  
1 ήταν χρονικές υπερβάσεις,  
1 ήταν παραβάσεις γραμμών,  
11 ήταν λάθη κατοχής και  
4 ήταν βήματα ή μεταφορά.

Επετεύχθησαν 5 αιφνιδιασμοί  
2 ήταν πρωτεύοντες  
0 ήταν δευτερεύοντες  
3 προήλθαν από λάθος  
 του αντιπάλου

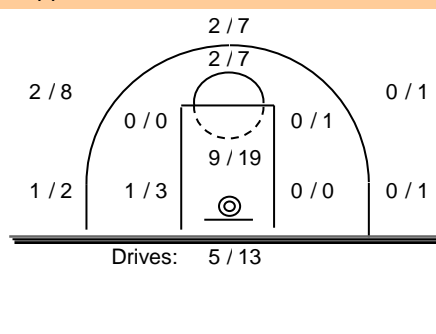
Πραγματοποιήθηκαν συνολικά 81 επιθέσεις, με απόδοση 0,58 έναντι 85 επιθέσεων των αντιπάλων.

## Defense Analysis:

### Πορφύρας

4 Οικονόμου Μ.	8
5 Παλτόγλου Χρ.	13
6 Χαραλαμπίδης Ελ.	8
7 Ευαγγελίτσης Μ.	14
8 Κάλης Μ.	4
9 Βαμβακάρης Π.	2
10 Στουραϊτής Π.	6
11 Καλαμαράς Αλ.	0
12 Βούτσας Αλ.	0
13 Δελέγκος Χρ.	2
14 Χατζηδημητρίου Κ.	0
15 Χόρτσας Ε.	0

### Opponent's shot chart



### Defense Types Performance

